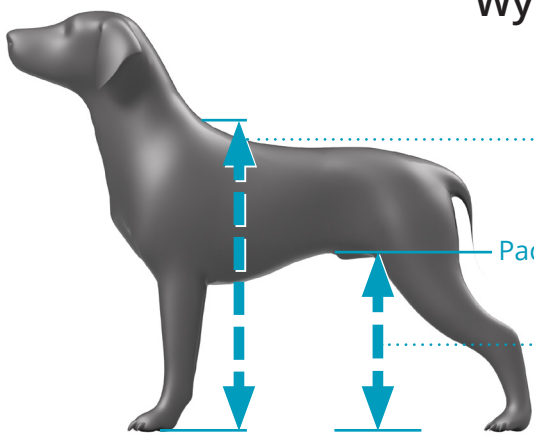


Mierzenie psa: wózek inwalidzki

Wysokość psa w kłębie i w pachwinach

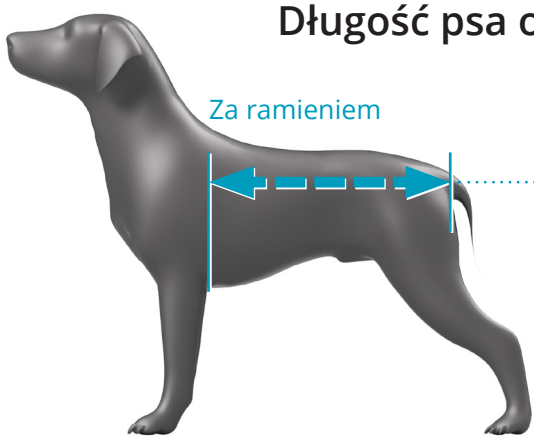


1 kłęb
cm

2 pachwiny
cm

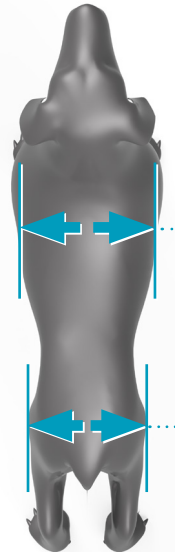
Wysokość psa może być także mierzona w pozycji leżącej na boku.

Długość psa od końca ramienia do nasady ogona



3 długość
cm

Szerokość psa za przednimi łapami i szerokość miednicy.



4 z przodu
cm

5 z tyłu
cm